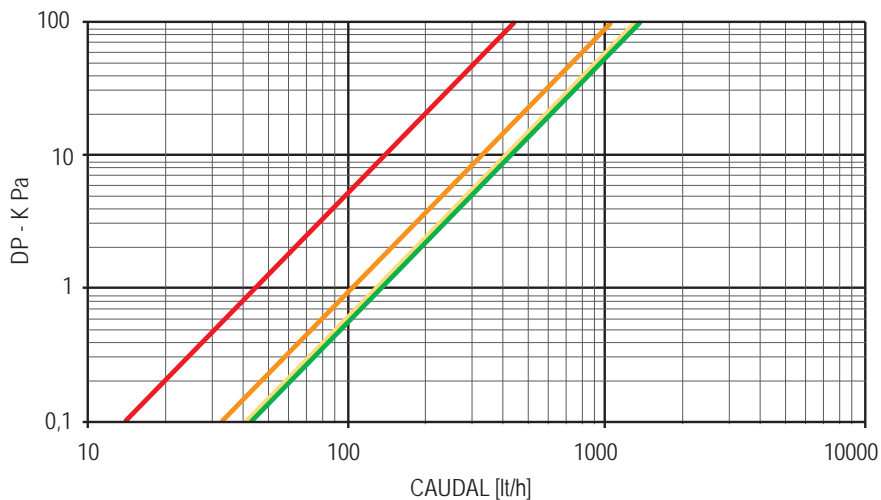


PÉRDIDAS DE CARGA DE LAS LLAVES ELEGANT

Los siguientes diagramas permiten calcular las pérdidas de carga de las llaves para los radiadores BAXI DESIGN by CORDIVARI.

Las pérdidas de carga representan la caída de presión (expresada en KPa), que se determina en función del flujo de agua (expresado en l/h) que pasa por la llave.

El coeficiente Kv, indicado en los diagramas para varias aberturas, representa el caudal en m³/h que atraviesa la llave con una caída de presión de 1 bar.

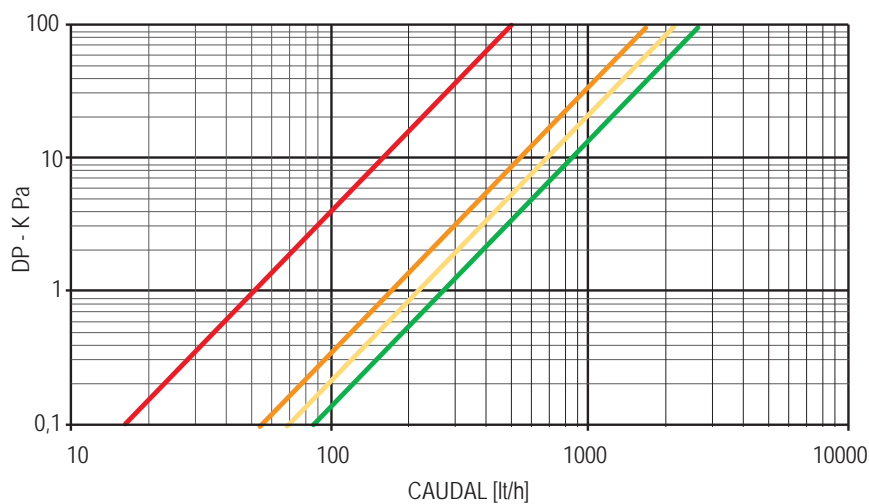


- Elegant Manual
- Paso Recto
- Entrecentros 50 Paso Recto



ELEGANT MANUAL RECTA

- 1/2 GIRO - Kv 0,44
- 1 GIRO - Kv 1,04
- 1 1/2 GIRO - Kv 1,28
- ABIERTA - Kv 1,31



- Elegant Manual
- Escuadra
- Reversa
- Entrecentros 50 escuadra



ELEGANT MANUAL ESCUADRA

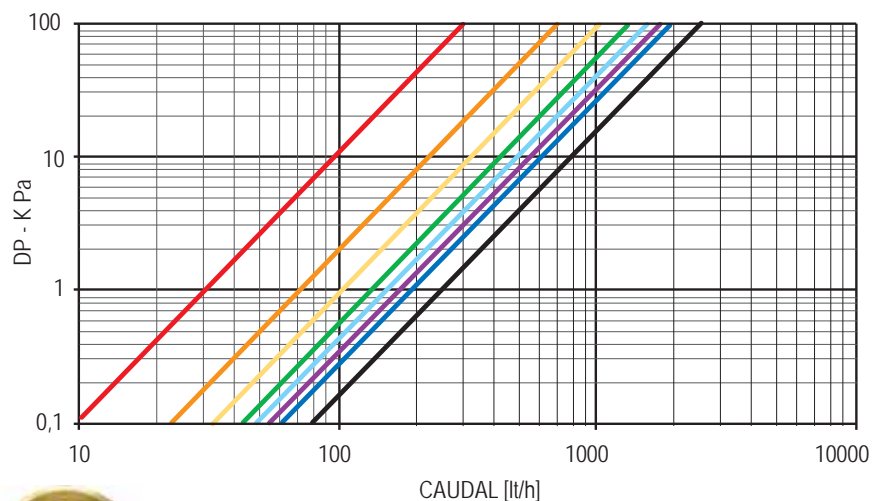


ELEGANT REVERSA MANUAL

- 1/2 GIRO - Kv 0,30
- 1 GIRO - Kv 0,68
- 1 1/2 GIRO - Kv 0,95
- ABIERTA - Kv 1,14

PÉRDIDAS DE CARGA DE LAS LLAVES ELEGANT

Los diferentes colores de las líneas indican los respectivos niveles de apertura del cabezal termostático.



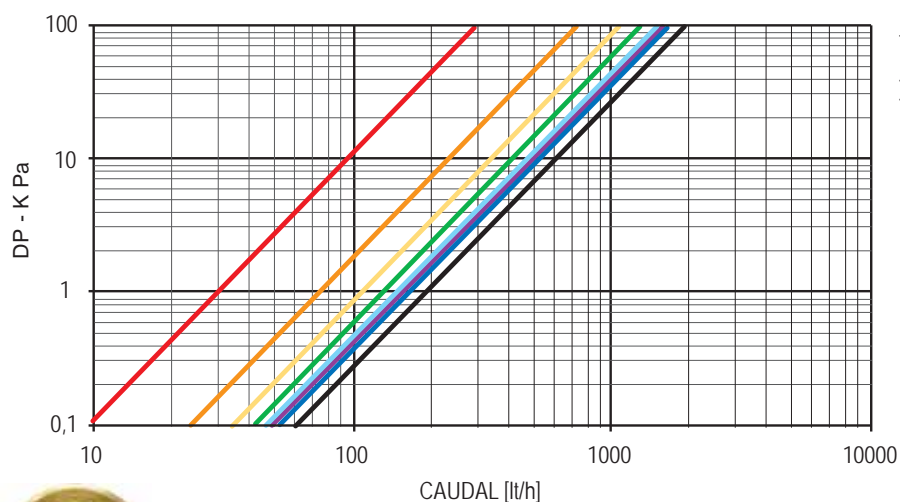
ELEGANT ESQUINA



ELEGANT ENT. 50 mm ESCUADRA



Las llaves Cordivari con opción termostática permiten la prerregulación del caudal para un correcto equilibrado del sistema.



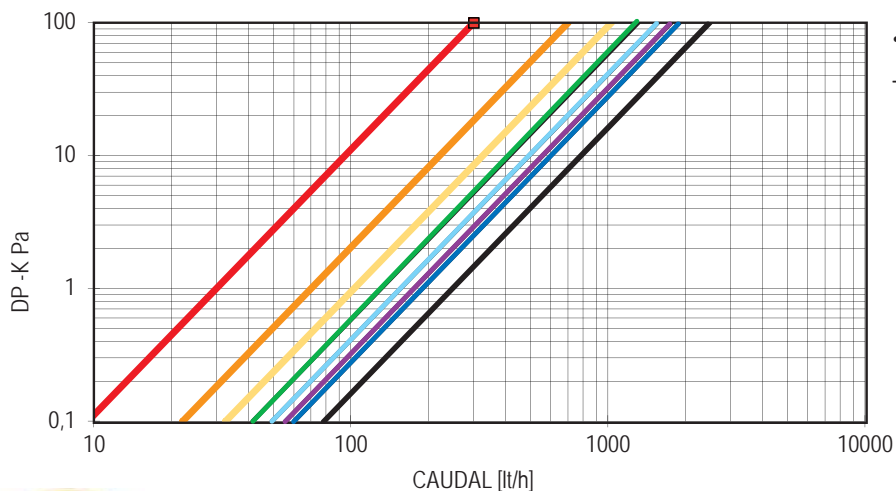
ELEGANT ENT. 50 mm RECTA



Las llaves Cordivari con opción termostática permiten la prerregulación del caudal para un correcto equilibrado del sistema.

PÉRDIDAS DE CARGA DELLE LLAVES "TINTA" CORDIVARI DESIGN

Los diferentes colores de las líneas indican los respectivos niveles de apertura del cabezal termostático.



• TINTA

- Escuadra

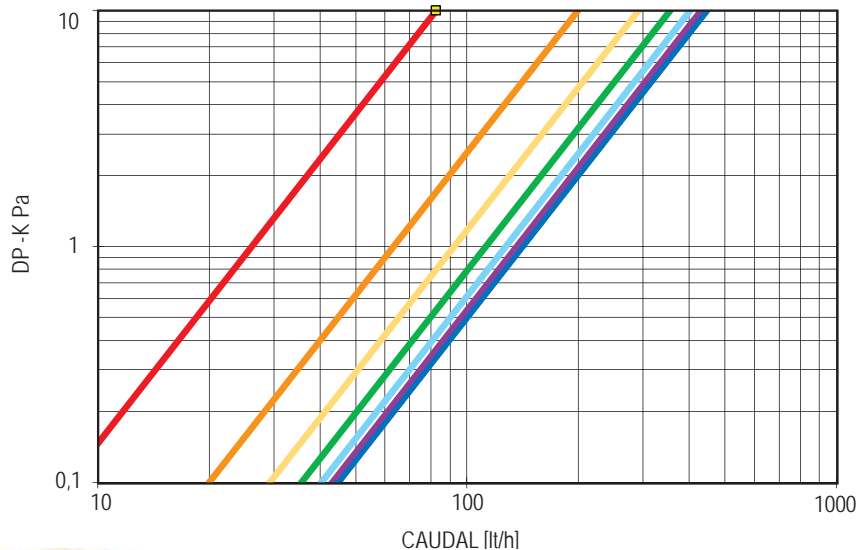
- SP1 - Kv 0,30
- SP2 - Kv 0,70
- SP3 - Kv 1,03
- SP4 - Kv 1,31
- SP5 - Kv 1,56
- SP6 - Kv 1,76
- SP7 - Kv 1,90
- MAX - Kv 2,50



LLAVE ESCUADRA TINTA



Las llaves Cordivari con opción termostática permiten la prerregulación del caudal para un correcto equilibrado del sistema.



• TINTA

- Entrecentros 50 mm

- 1 giro - Kv 0,26
- 2 giri - Kv 0,63
- 3 giri - Kv 0,92
- 4 giri - Kv 1,12
- 5 giri - Kv 1,27
- 6 giri - Kv 1,36
- 7 giri - Kv 1,4



LLAVE ENTRECENTROS 50 TINTA



Las llaves Cordivari con opción termostática permiten la prerregulación del caudal para un correcto equilibrado del sistema.

PÉRDIDAS DE CARGA DE RADIADORES CORDIVARI

A continuación se indica el diagrama relativo a la pérdida de carga de los modelos de referencia. Por el gráfico se deduce que las pérdidas de carga de los radiadores son irrelevantes con relación a las de la instalación general.

